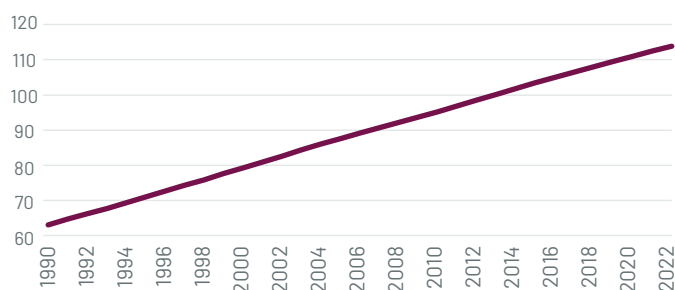


FILIPINAS

Rafael Galán del Río, 'Perpe'
Director Área Económica
perpe@gatecenter.org

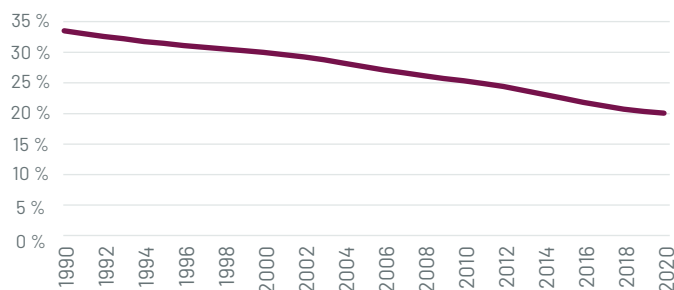
Filipinas, con 112 millones de habitantes es decimotercer país más poblado del mundo. En los últimos 20 años la tasa de crecimiento poblacional ha sido del 1,7 %, situándose así entre los más altos del sudeste asiático. Asimismo, en el año 2021 la tasa de natalidad (número medio de hijos por mujer) fue de 2,4. Junto a Laos y Camboya se encuentra entre los niveles más altos en Asia. No obstante, al igual que ha ocurrido en la mayoría de los países del mundo, dicha tasa se ha reducido progresivamente, en este caso desde los tres hijos de media en 2020. Filipinas es, además, un país muy "joven", siendo la mediana de edad de sólo 24 años.

GRÁFICO 1: Población (millones de personas)



Fuente: Banco Mundial, Indicador de Desarrollo Mundial.

GRÁFICO 2: Tasa de Natalidad (bruta, por cada 1000 personas)



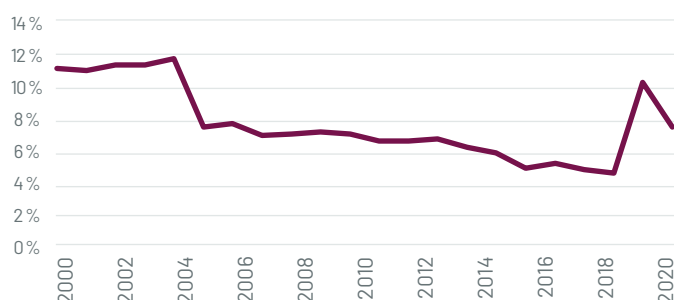
Fuente: Banco Mundial, Indicador de Desarrollo Mundial.

MERCADO LABORAL Y PIB

La tasa de participación en el mercado laboral se sitúa en el 65 %, y la tasa de desempleo en septiembre de 2022 se mantuvo en el 5 %, después de alcanzar su máximo, desde que existen registros (1982), del 17,6 % en abril de 2020.

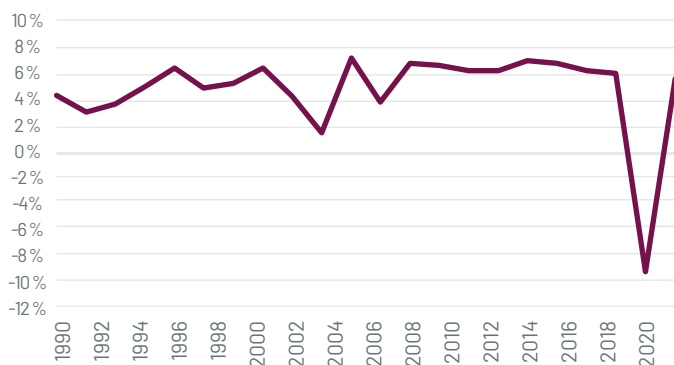
Entre los diez países miembros de ASEAN (Asociación de Naciones de Asia Sudoriental, por sus siglas en inglés), Filipinas representa casi el 12 % del PIB nominal, exactamente la misma cuota que Singapur y ligeramente por encima de Vietnam y Malasia. En términos reales, el PIB ha crecido un 5,5% de media anual entre el año 2000 y 2019 inclusive. Las severas medidas y confinamientos durante la pandemia, entre las más restrictivas del mundo, provocó que el PIB cayera un 9,5 % en 2020, sufriendo el mayor desplome entre todos los países de Asia. En cualquier caso, la recuperación del año siguiente dejó un aumento del 5,7 %, ligeramente superior a la media indicada anteriormente.

GRÁFICO 3: Tasa de desempleo (%)



Fuente: Philippine Statistic Authority.

GRÁFICO 4: Crecimiento del PIB (%)

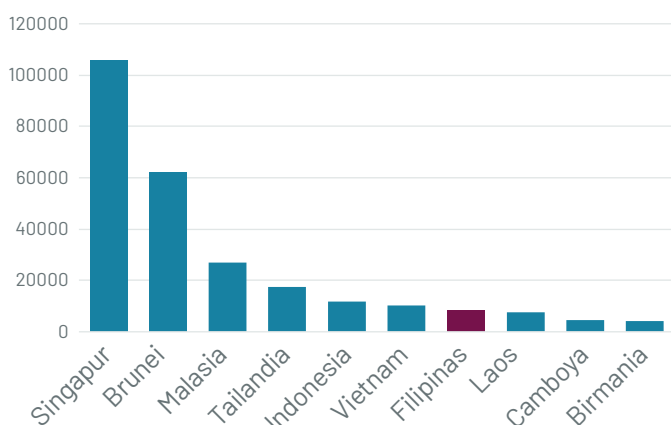


Fuente: Fondo Monetario Internacional, WEO (octubre 2022).

Hasta el año 2021 el crecimiento en términos acumulados de la economía filipina fue del 177 %. Si bien fueron 61 puntos por encima del aumento del crecimiento global, esta cifra se situó por debajo de los países de ASEAN en su conjunto, que alcanzó el 213 %.

El PIB per cápita a la paridad del poder adquisitivo se situó cerca de los 8.400 dólares en el año 2021, prácticamente el doble que al comienzo de este siglo. Esto se traduce en un crecimiento medio anual del 3 %. Singapur y Brunei se sitúan entre los países del mundo con mayor PIB per cápita, alcanzando los 106.000 y 62.000 dólares respectivamente. Comparando con el resto de los países que integran ASEAN, se situaría por detrás de Malasia, Tailandia, Indonesia y Vietnam, pero superaría a Laos, Camboya y Birmania.

GRÁFICO 6: PIB per cápita PPP en 2021(USD)



Fuente: Elaboración propia a partir del Fondo Monetario Internacional, WEO (octubre 2022).

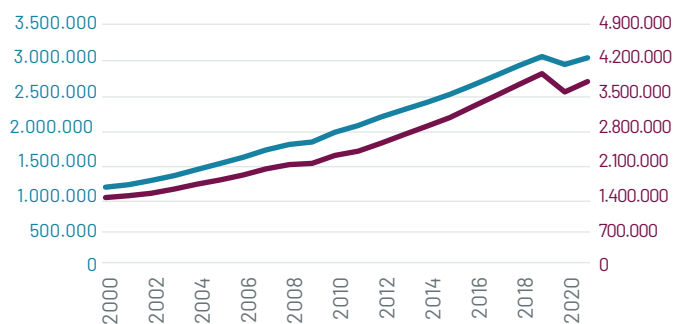
CONSUMO E INFLACIÓN

El consumo de los hogares filipinos representa una parte muy importante de la economía. En las últimas dos décadas ha alcanzado, de media, casi un 73 % del PIB. Hasta el año 2019 alimentos y bebidas no alcohólicas representaban exactamente la tercera parte del total del consumo, pero a partir de la pandemia ha aumentado en cinco puntos porcentuales hasta situarse en el 38,5 %. La segunda partida más importante son los gastos de vivienda, electricidad, agua y otros suministros básicos, que también han aumentado en algo más de un punto hasta quedar ligeramente por encima del 13%. Por el contrario, los gastos en restaurantes y hoteles han caído tres puntos y el de transporte lo han hecho en dos puntos, representando cerca del 6 % y 8 % respectivamente.

Si bien en los años 80 y 90 se produjeron momentos de fuerte inflación (durante esas dos décadas casi un 12 % anual de media), alcanzando el máximo en octubre de 1984 con un 63,3 %, a partir de inicios de este siglo el índice de precios de consumo se ha reducido considerablemente hasta el 3,9 % de media anual.

Dicho lo anterior, al igual que está ocurriendo a nivel mundial, durante este año 2022 la inflación está aumentando con rapidez, hasta situarse en el 7,7 % el pasado mes de octubre, nivel más alto desde diciembre de 2008.

GRÁFICO 5: PIB real acumulado (millones USD)



Fuente: Fondo Monetario Internacional WEO (octubre 2022).

PIB per cápita PPP ex-Singapur y ex-Brunei en 2021(USD)

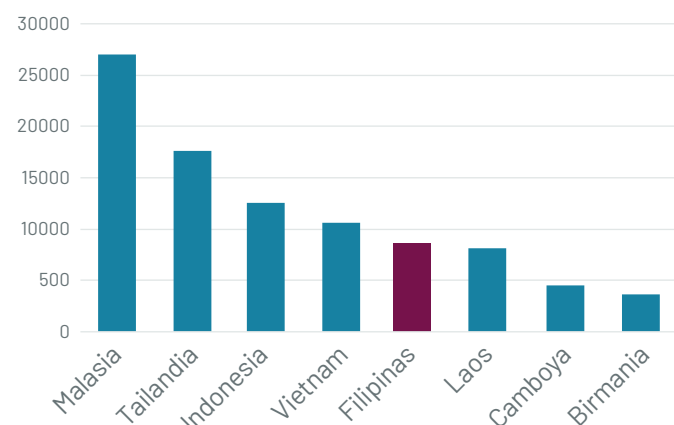
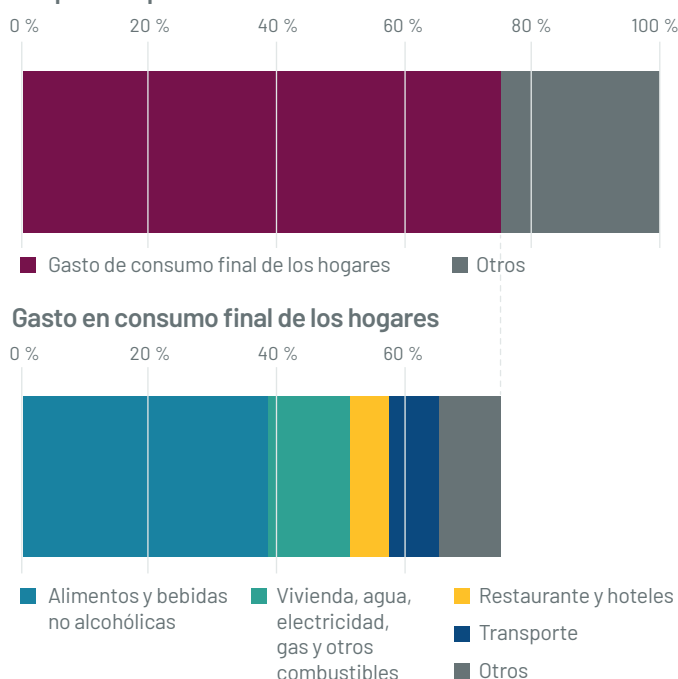
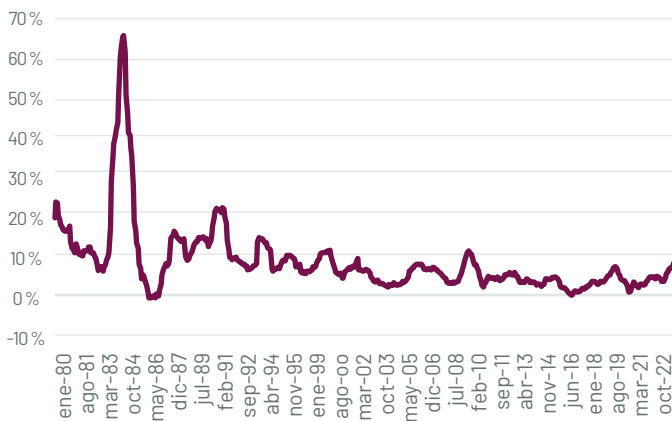


GRÁFICO 7: Consumo en porcentaje sobre el PIB PIB por componentes



Fuente: Philippine Statistic Authority.

GRÁFICO 8: IPC mensual



Fuente: Philippine Statistic Authority.

Gran parte de los bienes que exporta Filipinas son productos electrónicos, sobre todo circuitos integrados, ordenadores y maquinaria de oficina. De media, desde principios de siglo un 28 % de total de productos exportados son circuitos integrados, alcanzando en 2020 un volumen que supera los 22.000 millones de dólares. Los principales destinos son China, Estados Unidos y Japón, que representan un 16 %, 14 % y 13 % respectivamente. Cabe señalar que partir del año 2003, China se ha convertido en uno de los socios más importantes para Filipinas, multiplicándose por 10 veces el volumen exportado hacia el gigante asiático.

Como miembro de ASEAN, gracias al acuerdo mencionado anteriormente, Filipinas exportó en 2020 un total de 13.000 millones de dólares, representando un 17 % del total, siendo los mayores receptores Singapur, Tailandia y Malasia. De hecho, teniendo en cuenta todos los países de Asia, la cuota aumentaría hasta un 67 % del total de exportaciones.

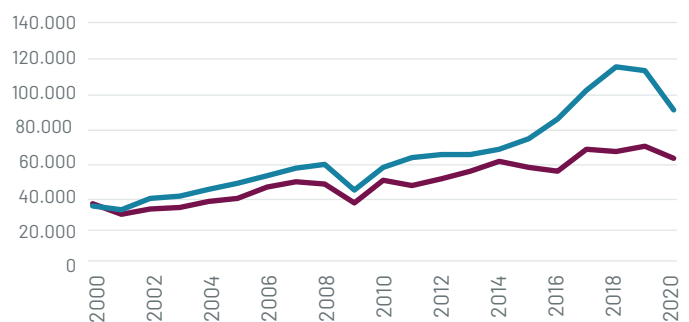
En la parte de importaciones, entre los principales productos también se encuentran los circuitos integrados, bienes antes del procesado que se realizan en el país y petróleo crudo y refinado. En el primer caso, representan de media un 15 % entre los años 2000 y 2020. Respecto a la importación de petróleo crudo se ha duplicado, mientras que el refinado se ha multiplicado por cinco desde el inicio de este siglo. Los mayores importadores son China, Japón y Corea del Sur, que representaron un 32 %, 8 % y 7 % respectivamente de las importaciones en el año 2020. Entre los países de ASEAN, destacan Indonesia, Singapur y Tailandia, en total un 16 % de sus importaciones.

En el año 2021 Filipinas fue el quinto país receptor de inversión extranjera directa entre los países ASEAN. En términos de stock ha recibido en total 114.000 millones de dólares. Cabe destacar que entre 2016 y 2022, ha recibido 1.700 millones de dólares de inversión china, dentro del gran proyecto del Belt and Road Initiative o Nueva Ruta de la Seda. También ha recibido una fuerte inversión de Japón, con 2.800 millones de dólares, así como de Estados Unidos y Corea Sur, 1.300 y 1.100 millones de dólares respectivamente, sobre todo dirigida a infraestructuras, telecomunicaciones y servicios financieros.

SECTOR EXTERIOR Y RELACIONES COMERCIALES CON TERCEROS PAÍSES

Filipinas ha firmado varios tratados de libre comercio en los últimos años. A destacar el establecido con sus socios en la región conocido como ATIGA (Acuerdo de Comercio de Mercancías de ASEAN, por sus siglas en inglés), a partir del año 2010. Anteriormente, en 2008, también había firmado un acuerdo bilateral con Japón, conocido como PJEPA. En lo que se refiere a Europa, desde el año 2016 cuenta con un acuerdo con los miembros de la AELC (Islandia, Liechtenstein, Noruega y Suiza). Por último, pero no menos importante, también pertenece al Regional Comprehensive Economic Partnership, mayor bloque comercial mundial, si bien es el único país de los 15 firmantes que aún no ha ratificado la adhesión.

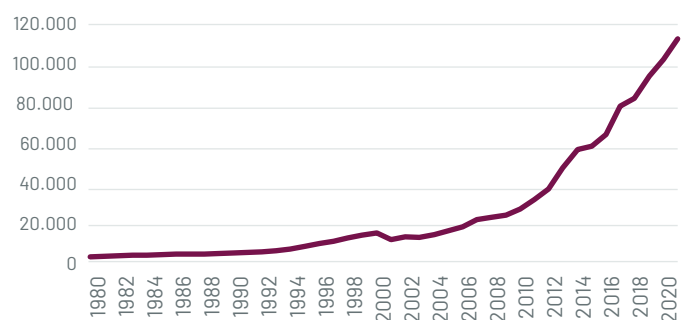
GRÁFICO 9: Exportaciones e Importaciones (millones USD)



Fuente: Organización Mundial del Comercio (OMC)

— Importaciones — Exportaciones

GRÁFICO 10: Inversión extranjera directa (stock acumulado en millones USD)



Fuente: UNCTAD

DÉFICIT DE INFRAESTRUCTURAS

Con un importante déficit de infraestructuras en el país, situándose en la posición 97 entre 137 países, y muy por detrás de los países de ASEAN, hasta abril de 2022 el Asian Development Bank ha comprometido una inversión de 28.550 millones en un total de 721 proyectos. Por su parte, el Asian Infrastructure Investment Bank ha aprobado inversiones en el país para el desarrollo de cuatro proyectos por 1.500 millones de dólares, de los que el 86 % están destinadas a mitigar el impacto de la pandemia de Covid-19.

Asimismo, con el fin de reducir esa importante brecha en infraestructuras, el gobierno filipino lanzó en 2017 el proyecto conocido como BBB (Build, Build, Build), con una fuerte inversión que ascendió a 180.000 millones de dólares hasta el 2022 cuyo destino eran proyectos de transporte, agua, desarrollo urbano, tecnologías de la información y comunicación y energía.

En GATE Center seguiremos de cerca la economía filipina, que se sitúa entre las más dinámicas en la región, y nos mantendremos especialmente enfocados en la evolución de estos proyectos tan importantes para el desarrollo del país.